

# T8

## 16.5T8/COR/48-840/MF21/G 10/1

Nuestros TLED están disponibles en versiones InstantFit /tipo A y C) o MainsFit (derivación de balasto o tipo B). Las lámparas InstantFit funcionan en una amplia variedad de balastos y drivers LED. Solo el InstantFit tiene más de 15 000 combinaciones de balasto y lámpara, brindando una salida de luz uniforme, ahorros energéticos y una vida útil larga. Nuestros productos MainsFit cuentan con un diseño con terminal doble, simplificando la instalación y minimizando el riesgo de choque mediante un circuito de seguridad del propietario. Los tamaños de la lámpara van de 2 pies a 8 pies con una variedad de salidas de flujo luminoso.

### Datos del producto

Funcionamiento de emergencia		Power (Rated) (Nom)	
Tapa y base	G13 [ Medium Bi-Pin Fluorescent]		16.5 W
Cumple con el reglamento RoHS de la UE	Sí	Corriente de la lámpara (máx.)	154 mA
Vida útil nominal (nominal)	50000 h	Corriente de la lámpara (mín.)	55 mA
Ciclo de alternado	50000X	Tiempo de inicio (nominal)	0.5 s
		Tiempo de calentamiento para 60 % de luz (nominal)	0.5 s
Rendimiento inicial (conforme con IEC)		Tipo UL	Tipo B: desvía el balastro
Código de color	840 [ CCT de 4.000 K]	Factor de potencia (nominal)	0.9
Ángulo de haz (nominal)	240 °	Voltaje (nominal)	120-277 V
Flujo luminoso (nominal)	2100 lm	Temperatura	
Designación de color	Blanco frío (CW)	T° ambiente (máx.)	45 °C
Temperatura de color correlacionada (nominal)	4000 K	T° ambiente (mín.)	-20 °C
Eficacia lumínica (promedio) (nominal)	127.00 lm/W	T° almacenamiento (máx.)	65 °C
Consistencia de color	<6	T° almacenamiento (mín.)	-40 °C
Índice de reproducción de color (Nom)	80	T° estuche máxima (nominal)	70 °C
LLMF At End Of Nominal Lifetime (Nom)	70 %	Controles y regulación	
Mecánicos y de carcasa		Con regulación de intensidad	No
Frecuencia de entrada	50 a 60 Hz		

# T8

## Datos técnicos de la luz

Material del foco	Vidrio
Longitud del producto	1200 mm
Forma del foco	Tubo, terminal doble

## Aprobación y aplicación

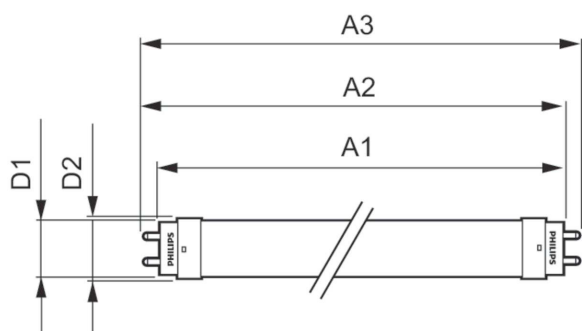
Consumo de energía kWh/1000 h	- kWh
-------------------------------	-------

## Datos de producto

Nombre del producto del pedido	16.5T8/COR/48-840/MF21/G 10/1
--------------------------------	-------------------------------

EAN/UPC: producto	046677471767
Código del pedido	929001363364
Local order code	471763
Numerator - Quantity Per Pack	1
Numerator - Packs per outer box	10
N.º de material (12NC)	929001363364
Net Weight (Piece)	0.215 kg

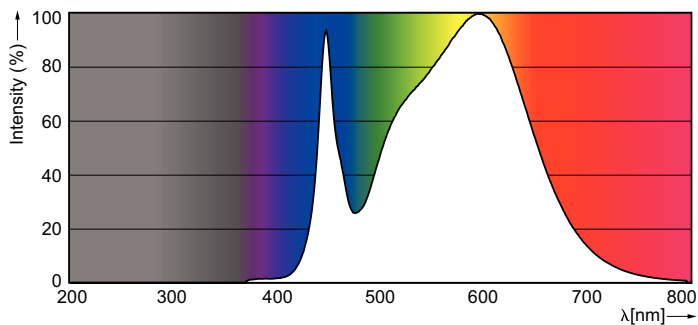
## Plano de dimensiones




TLED IF CorePro 4ft 2100lm 4000K

Product	D1	D2	A1	A2	A3
16.5T8/COR/48-840/MF21/G 10/1	25.7 mm	26 mm	1200 mm	1207 mm	1214 mm

## Datos fotométricos

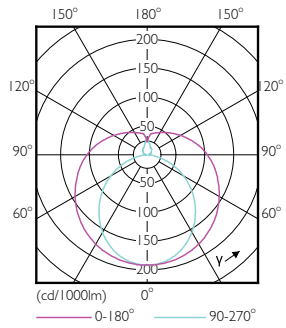


LEDtube 16.5 W, 840, G13, T8, UHO



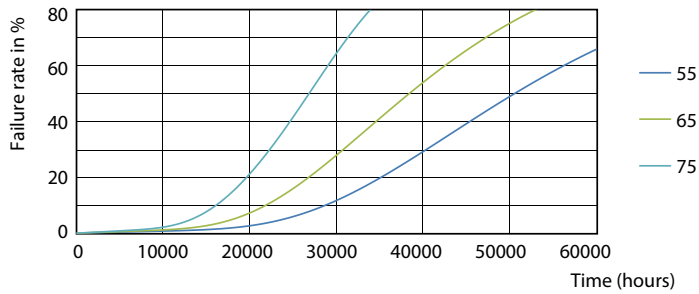
Mains DLC 120-277V 17W 2100lm 4000K ND

Datos fotométricos

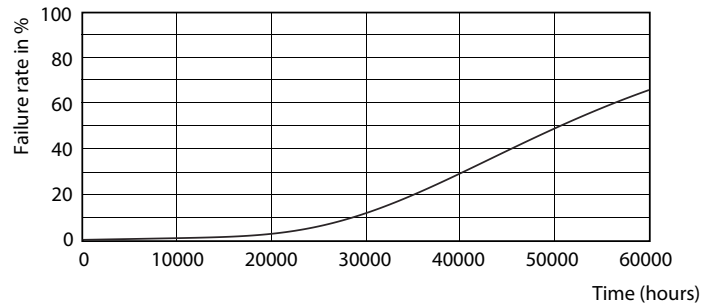


Mains DLC 17W 2000-2100lm 3000\_5000K ND

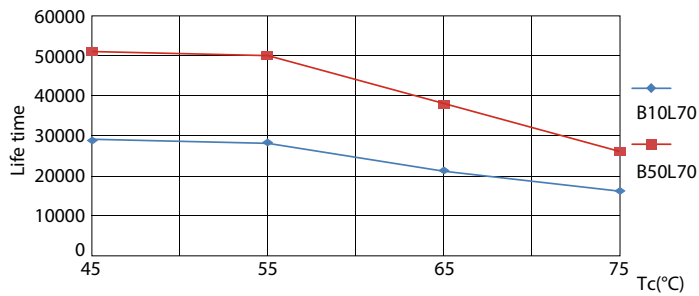
Lifetime



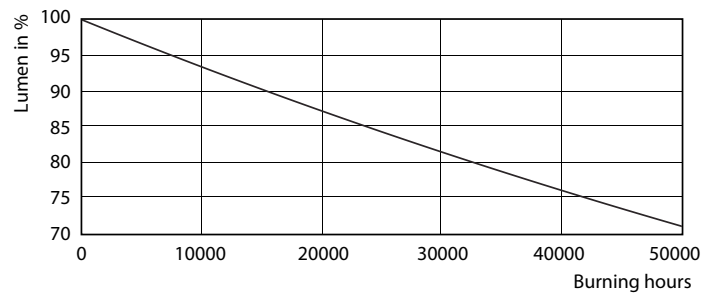
Mains DLC 17W 2000-2100lm 3000\_5000K ND



Mains DLC 17W 2000-2100lm 3000\_5000K ND



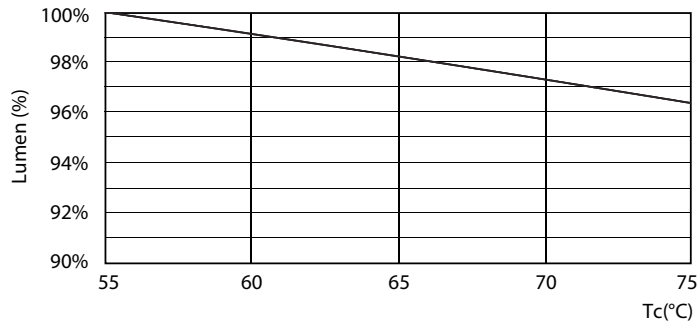
Mains DLC 17W 2000-2100lm 3000\_5000K ND



Mains DLC 17W 2000-2100lm 3000 5000K ND

# T8

## Lifetime



Mains DLC 17W 2000-2100lm 3000 5000K ND

